

Sedronar

Secretaría de Políticas Integrales
sobre Drogas de la Nación Argentina

SEDRONAR

Secretario: Mg. Roberto Moro

Subsecretaría de Estrategias de Tratamiento y Prevención

Subsecretario: Dr. Roberto Canay

Dirección Nacional de Prevención en Materia de Drogas

Director: Lic. Pablo Dragotto

Coordinación de Prevención en Ámbitos Laborales

Coordinadora: Lic. Lorena Puchetti

Sedronar



Tendencias

Estudio del OAD comparativo 2010/2017 prevalencia mes

- ✓ Existe evidencia sobre el aumento del consumo de diferentes sustancias en población general salvo solventes/inhalables y estimulantes que se mantuvo igual. (prevalencia mes)
- ✓ El consumo de alcohol aumento 7.9 en varones y un 8.9 en mujeres.
- ✓ Aumentaron los índices de consumo de marihuana en la población adulta. se duplico en varones y se triplico en mujeres.
- ✓ Se duplico el consumo de tranquilizantes sm en varones y se triplico en mujeres.

Sedronar

Estadísticas generales OAD 2017

Evolución del consumo 2010-2017

Prevalencia de mes

Cuadro 2.6.3.1: Prevalencia de mes de *tabaco y alcohol* según género y tramo de edad. Población de 12 a 65 años. Argentina 2010 - 2017.

Sustancia	Varones		Mujeres		12 a 17		18 a 24		25 a 34		35 a 49		50 a 65	
	2010	2017	2010	2017	2010	2017	2010	2017	2010	2017	2010	2017	2010	2017
Tabaco	30,6	32,2	24,2	25,3	7,9	11,8	33,1	28,8	34,4	32,3	30,6	31,8	28,9	26,9
Alcohol	54,7	62,6	34,4	44,2	21,4	34,7	57,2	62,1	53,1	57,7	46,4	51,7	44,4	49,5

Fuente: Observatorio Argentino de Drogas - 2017

Sedronar

Evolución del consumo 2010-2017

Prevalencia de mes

Cuadro 2.6.3.3: Prevalencia de mes de *sustancias de uso ilícito* según género y tramo de edad. Población de 12 a 65 años. Argentina 2010 - 2017.

Sustancia	Varones		Mujeres		12 a 17		18 a 24		25 a 34		35 a 49		50 a 65	
	2010	2017	2010	2017	2010	2017	2010	2017	2010	2017	2010	2017	2010	2017
	Marihuana	3,8	7,8	0,9	3,3	1,3	2,8	6,8	12,0	4,7	9,5	1,2	3,0	0,3
Cocaína	0,9	1,0	0,1	0,4	0,2	0,1	1,3	1,4	1,1	0,8	0,3	0,9	0,1	0,1
Éxtasis	0,01	0,1	0,04	0,1	0,0		0,2	0,5	0,0	0,05	0,1		0,0	
Alguna droga ilícita	4,2	8,3	1,1	3,4	1,5	2,9	7,3	12,1	5,0	9,9	1,3	3,7	0,7	0,3

Fuente: Observatorio Argentino de Drogas - 2017

Sedronar

Evolución del consumo 2010-2017

Prevalencia de mes

Cuadro 2.6.3.2: Prevalencia de mes de *sustancias de uso indebido* según género y tramo de edad. Población de 12 a 65 años. Argentina 2010 - 2017.

Sustancia	Varones		Mujeres		12 a 17		18 a 24		25 a 34		35 a 49		50 a 65	
	2010	2017	2010	2017	2010	2017	2010	2017	2010	2017	2010	2017	2010	2017
	Tranquilizantes s/pm	5,0	10,7	1,6	5,2	2,2	4,9	9,3	15,9	6,7	13,3	1,6	4,9	0,4
Estimulantes s/pm	0,03	0,1	0,01	-	-	-	0,1	0,1	-	0,2	-	0,01	-	-
Solventes e inhalables	0,1	0,1	-	-	0,1	0,04	0,4	-	-	0,2	-	-	-	-

Fuente: Observatorio Argentino de Drogas - 2017

Sedronar

Tendencias

Tanto en el Estudio del OAD 2017, como en el Informe sobre el uso de drogas de las Américas (2015) CICAD se observa:

- ✓ Existe amplia evidencia sobre la disminución de edad de inicio del consumo de alcohol y 1 de cada 2 adolescentes lo hace de manera abusiva «binge drinking».
- ✓ La percepción de riesgo de uso ocasional de marihuana tiende a ser baja, al mismo tiempo que la percepción de facilidad de acceso es elevada para los estudiantes.
- ✓ La aparición de varias nuevas sustancias psicoactivas (NSP), que a menudo tienen propiedades químicas y/o farmacológicas similares a las sustancias controladas internacionalmente. Su variedad nunca ha sido tan amplia como lo es ahora y su reconocimiento está vinculado al establecimiento de Sistemas de Alarma Temprana y ponen un desafío en el tratamiento y la prevención en ámbitos laborales como asistenciales.

Sedronar

Estadísticas regionales

Población general

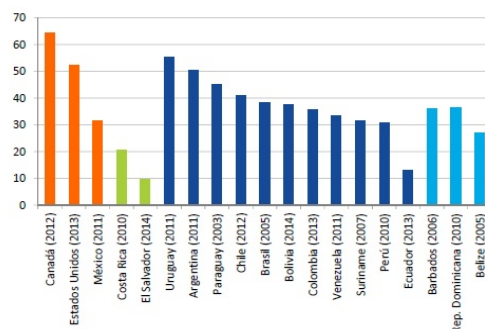


Gráfico 1-16: Prevalencia de último mes de consumo de alcohol en la población general por país y subregión

Fuente: Informe sobre Uso de Drogas de las Américas (2015) - CICAD

Sedronar

Estadísticas regionales

Población general

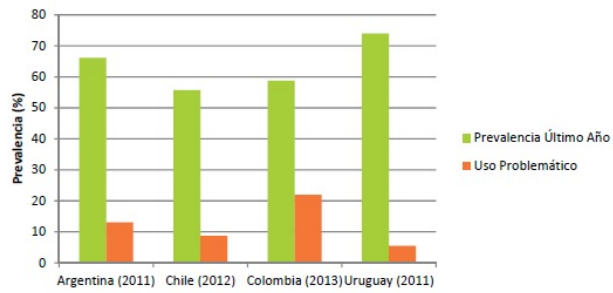


Gráfico 1-18: Prevalencia de último año de consumo de alcohol y consumo de riesgo de alcohol entre personas que han consumido en el último año en la población general

Fuente: Informe sobre Uso de Drogas de las Américas (2015) - CICAD

Sedronar

Estadísticas regionales

Población general

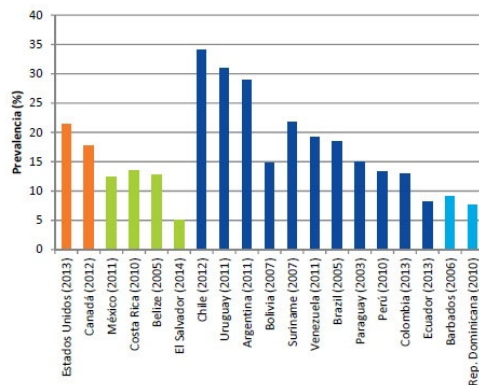


Gráfico 2-16: Prevalencia de último mes de consumo de tabaco en la población general⁴

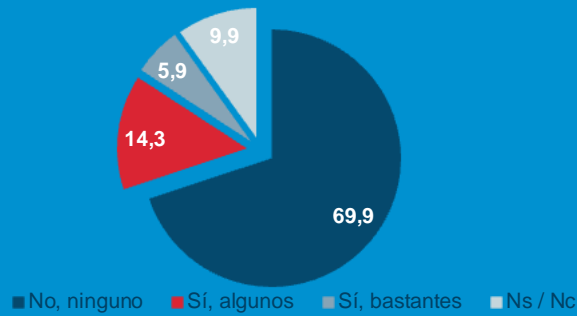
Fuente: Informe sobre Uso de Drogas de las Américas (2015) - CICAD

Sedronar

Estadísticas regionales

Conocimiento en el trabajo actual o en el último, de compañeros que consumen alcohol/ drogas en el trabajo.

Total : 16.852.537 (se descuentan los que nunca trabajaron)



Fuente: Observatorio Argentino de Drogas - 2017

Sedronar

Estadísticas regionales

CONSUMO DE SUSTANCIAS EN EL ÁMBITO LABORAL
Alcohol, tabaco u otras drogas

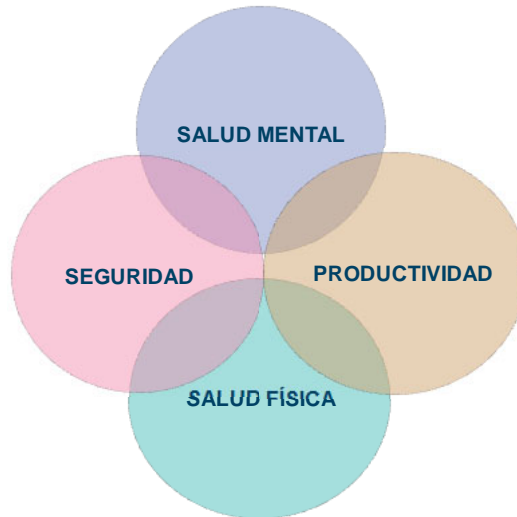
- ✓ Involucra a un número elevado de trabajadores
- ✓ Puede afectar a la seguridad y la productividad de forma adversa por el trabajo bajo las influencias de las distintas sustancias psicoactivas

-
- Un diagrama de flujo que muestra el impacto del consumo de sustancias. Una caja central contiene una lista de consecuencias: 'PÉRDIDA DE INGRESOS', 'ESTRÉS' y 'BAJA MORAL'. Flechas curvas conectan esta caja con una caja inferior que resume el impacto general.
- PÉRDIDA DE INGRESOS
 - ESTRÉS
 - BAJA MORAL

FUERTE IMPACTO SOBRE EL TRABAJADOR, SUS COMPAÑEROS, SU FAMILIA, LA EMPRESA Y LA SOCIEDAD EN GENERAL

Sedronar

Consumo de sustancias en el ámbito laboral



Sedronar

Factores de riesgos

Relacionados con la organización del proceso productivo

- Jornadas de trabajo demasiado prolongadas
- Rotación horaria
- Ritmos de trabajo demasiado intensos (estrés laboral)
- Sobrecarga de trabajo
- Escasas posibilidades para la promoción profesional

Relacionados con el puesto de trabajo y la tarea

- Trabajos repetitivos y escasamente motivadores
- Condiciones climatológicas adversas
- Contaminación y toxicidad ambiental
- Trabajos aislados sin contacto con compañeros o superiores
- Traslados frecuentes de puesto de trabajo
- Puestos de trabajo asociados a una mayor proximidad o disponibilidad de sustancias

Relacionados con el ambiente laboral

- Inestabilidad laboral
- Ambiente de gran competitividad
- Presión de los compañeros de trabajo
- Tolerancia hacia los consumos de ciertas drogas
- Accesibilidad a determinadas sustancias

Sedronar



Costos del consumo de sustancias psicoactivas

El 63,27% correspondiente a costos de productividad (8.951,9 M\$) está compuesto:

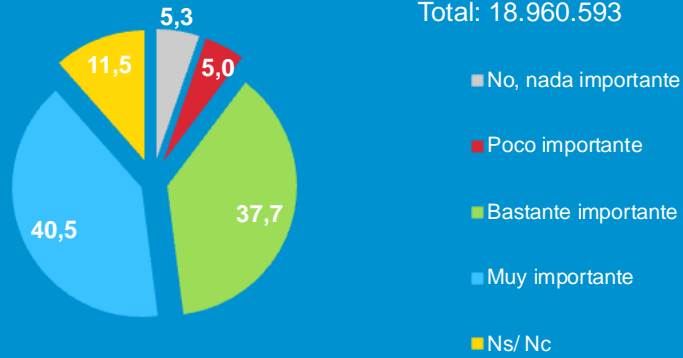
- ✓ 47,7% de los costos de ausentismo definitivo por **las muertes prematuras** atribuibles al consumo de las drogas (31.160 varones y 16.456 mujeres)
- ✓ 10% de los costos de ausentismo por **problemas judiciales** (personas condenadas por los delitos asociados a las drogas y personas arrestadas por infracción a la Ley de Estupefacientes)
- ✓ 7,1% de los costos por ausentismo por **enfermedad de pacientes** (egresos hospitalarios y personas en tratamiento de diversas modalidades)
- ✓ 0,4% de los costos de ausentismo por **enfermedad de no pacientes y trabajadores** (por estimación de días de ausentismo laboral)

Fuente. Estimación de los costos del abuso de sustancias psicoactivas. 2008. OAD/SEDONAR

Sedronar

Estudio OAD 2017
Ámbito laboral

Opinión sobre el consumo de alcohol/drogas en el trabajo

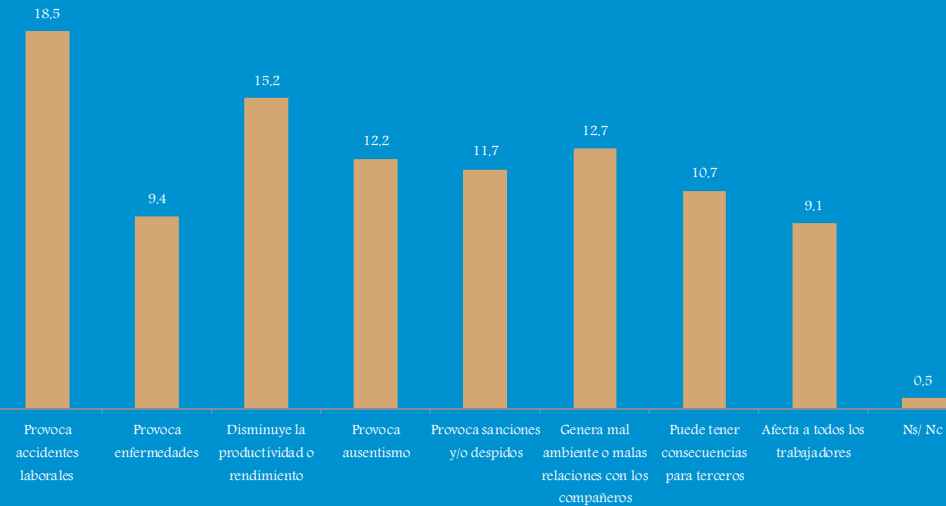


Fuente: Observatorio Argentino de Drogas - 2017

Sedronar

Razones por las que el consumo de alcohol y drogas en el trabajo es un problema importante. (Porcentaje de respuestas. Una persona pudo responder más de una razón.)

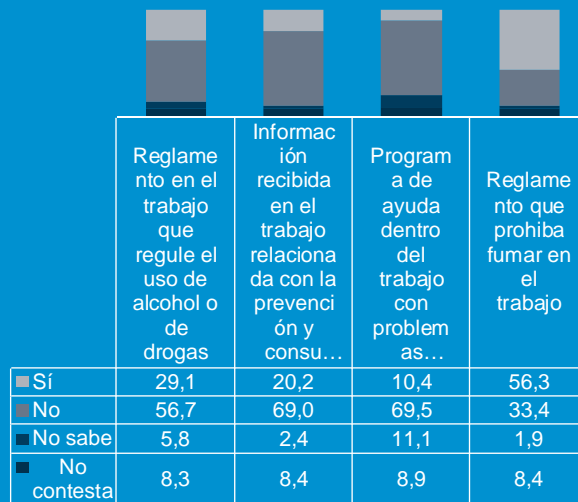
Total: 18.960.593



Fuente: Observatorio Argentino de Drogas - 2017

Sedronar

Respondió sólo la población ocupada actualmente, 8.099.067 personas

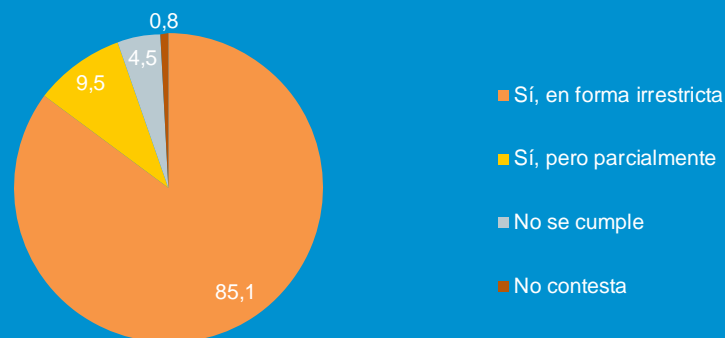


Fuente. Observatorio Argentino de Drogas - 2017

Sedronar

Cumplimiento en su trabajo del reglamento que prohíbe fumar en lugares compartidos

Total: 4.560.623 personas con Programa de ayuda dentro de su trabajo



Fuente. Observatorio Argentino de Drogas - 2017

Sedronar

Importancia del trabajo en la prevención

Las políticas preventivas/reglamentos sobre SP en el mundo laboral no son suficientes para lograr cambios sostenidos en la prevención.

Deben ser acompañadas por **estrategias preventivas/ programas integrales , sistemáticos y monitoreados** basados en las recomendaciones de la OIT (1998) y los convenios colectivos de trabajo por rama de actividad.

Garantizando que las condiciones y medio ambientes de trabajo sean seguras y saludables.

Respetando los derechos y las obligaciones de todos los actores del mundo laboral (empresa, sindicato, ARTs, municipios, gobiernos prov y nacionales).

dirprevencion@sedronar.gov.ar

Sedronar

Muchas gracias